


健保からのお知らせ・お得情報をLINEで配信

西武健保 de 健康工^レメール

手続き方法が
すぐわかる！



今すぐLINEで
友だち登録！



これも補助金
出るのね。
知ってて
よかった！



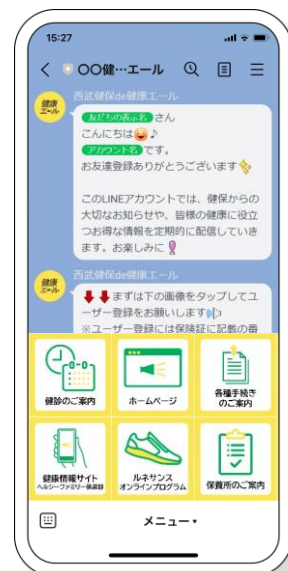
健保の重要なお知らせ見逃していませんか？

健保からの
重要なお知らせが
すぐスマホに
届く!!

生活習慣病や
がんに関する
健康知識などが
手に入る!

自分に合った
健診が見つかる!

手続き方法も
すぐわかる!

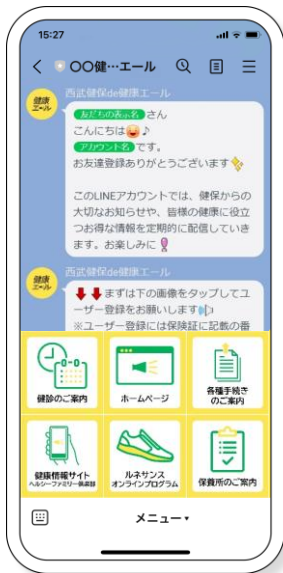


健保からのお知らせ・お得情報がLINEで届きます！

ご家族(被扶養者)の健康診断のご案内や、郵便検診の申込開始・締切など、健保からの大切な情報に加え、皆さまの健康リテラシーが高まるコンテンツをお届けします！

自分に合った健診をご案内します！

ご自身に合った健診のご案内や、郵便検診の申込開始・締切等をLINEで配信します。



メッセージをクリックでかんたんチェック！



知っててよかった！

運動動画や健康知識・レシピなど、日常生活に取り入れやすい「健康コンテンツ」を配信します。



横にスワイプしてメッセージを確認できます！



ご登録の流れ

1

LINEアプリの「ホーム」から画面右上にある「友だち追加」をタップ。



2

「QRコード」をタップし、下記のQRコードを読み込む。



3

「西武健保de健康エール」が表示されたら「追加」をタップ。



※スマートフォンの機種等によって表示が異なる場合があります。

お問い合わせ
(委託先)

健康エール事務局
(株)三菱総合研究所 イノベーション・サービス開発本部 釜澤・桑山
✉ info-kenkoyell@ml.mri.co.jp

発信元 西武健康保険組合

「健康エール」登録案内

お友達追加方法

- 1 LINEアプリの「ホーム」から画面右上にある「友だち追加」をタップ。
- 2 「QRコード」をタップし、下記のQRコードを読み込む。
- 3 「西武健保de健康エール」が表示されたら「追加」をタップ。



※スマートフォンの機種等によって表示が異なる場合があります。

●本登録前の手順●

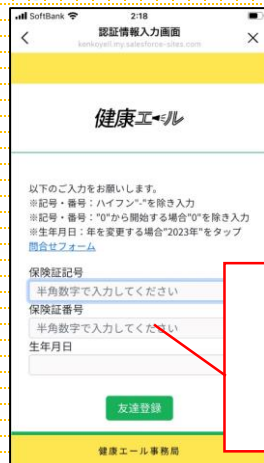



「西武健保de健康エール」のサービス管理は、株式会社総合研究所に委託しておりますので許可して進んでください。



本登録方法

- 1 個人情報利用の同意
- 2 組合員情報の登録
- 3 登録時アンケート



当組合の
・保険証の記号
・保険証の番号
・生年月日
を入力



アンケートに3つ
回答すると本登録が
完了します!

本登録完了

